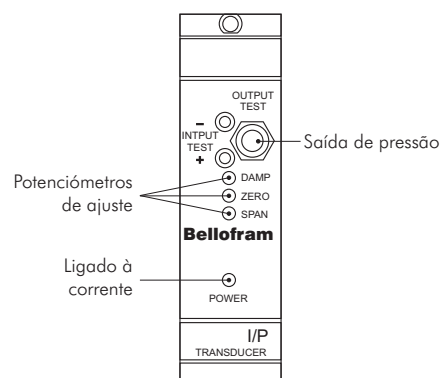



### Série 1200 CONVERSORES MONTAGEM EM RACK DIN

Entrada . . . . .	4/20 mA
Saída . . . . .	3/15 Psi
Montagem . . . . .	em rack (EUROCARD - 19")
	de acordo com norma DIN 41494
Ligações pneumáticas	1/8" NPT
Tensão de alimentação	9/40 V dc
Precisão	+/- 0,1%
Repetibilidade	+/- 0,01% da gama
Consumo de ar máximo	0,07 scfm (0,119 Nm <sup>3</sup> /h)
Pressão alimentação	máximo 40 Psig
Ajustes Calibração	potenciômetros de zero e span
Montagem . . . . .	rack DIN




Modelo	Montagem
963-020-000	
Opcional	
010-336-000	rack DIN

### SÉRIE 1500 CONVERSORES MINIATURA

Entrada . . . . .	4/20 mA
Saída . . . . .	3/15 Psi
Ligações pneumáticas . . . . .	1/4" NPT
Pressão de alimentação . . . . .	18/120 Psi
Ajuste do zero e span . . . . .	externos
Precisão . . . . .	1 %
Repetibilidade . . . . .	< 0,5 %
Consumo de ar máximo . . . . .	3 scfh
Montagem	
- Calha DIN	
- Manifoldes para 3, 5 ou 10 unidades (opcional)	
Proteção . . . . .	Intrinsecamente seguro EEx ia IIBT4
Aprovações . . . . .	FM, Cenelec



mod. com bloco terminais



mod. com ficha

Modelo	Ligações eléctricas
966-710-100	Bloco terminais
966-710-200	Ficha Hirschmann (NEMA 4X)
Opcional	
971-140-000	Kit calha DIN